

PODER LEGISLATIVO



PROVINCIA DE TIERRA DEL FUEGO,
ANTÁRTIDA E ISLAS DEL ATLÁNTICO SUR
REPÚBLICA ARGENTINA

COMUNICACIONES OFICIALES

Nº **012**

PERÍODO LEGISLATIVO **2016**

**EXTRACTO DIRECCIÓN PROVINCIAL DE PUERTOS NOTA Nº 067/16 ADJUN-
TANDO PLANILLAS CORRESPONDIENTE AL MES DE NOVIEMBRE DEL 2015.**

Entró en la Sesión de: _____

Girado a la Comisión Nº: _____

Orden del día Nº: _____




Provincia de Tierra del Fuego, Antártida e Islas del Atlántico Sur
República Argentina



SECRETARÍA LEGISLATIVA PODER LEGISLATIVO USHUAIA		
110	22 ENE 2016	HORA 16:34
<i>[Handwritten signature]</i>		

Nota N° 0067 /2016.-
Letra: D.P.P.




USHUAIA,

SR. PRESIDENTE DEL PODER LEGISLATIVO

JUAN CARLOS ARCANDO

S / D



De mi mayor consideración:

Tengo el agrado de dirigirme a Ud. remitiendo las siguientes planillas correspondientes a Dirección Provincial de Puertos:

- Esquema A-I-F: Etapas: Crédito vigente, Devengado, Pagado Ejercicios Anteriores y Pagado- Periodo: Noviembre 2015 (Planilla 1).
- Ejecución Presupuestaria de Recursos- Periodo: Noviembre 2015 (Planilla 2).
- Ejecución Presupuestaria del Gasto por Objeto-Periodo: Noviembre 2015 (Planilla 3).
- Evolución de la deuda publica- Periodo: Noviembre 2015 (Planilla 4).
- Cuentas Bancarias- Periodo: Noviembre 2015 (Planilla 5).
- Nomina de personal- Periodo: Noviembre 2015 (Planilla 6).
- Gastos por Finalidad y Función, Devengado y Pagado- Periodo: Noviembre 2015 (Planilla 7).
- Planta ocupada- Periodo: Noviembre 2015 (Planilla 8).
- Estado de Movimiento del Tesoro- Periodo: Noviembre 2015 (Planilla 10).
- Situación del Tesoro- Periodo: Noviembre 2015 (Planilla 11).
- Stock de Deuda: Devengado y Pagado- Periodo: Noviembre 2015 (Planilla 13).
- Avaluos y garantías- Periodo: Noviembre 2015 (Planilla 14).
- Avance Físico y Financiero de Obras en Ejecución- Periodo: Noviembre 2015 (Planilla 15).

Atte.

PASE A SECRETARIA LEGISLATIVA

26/01/16

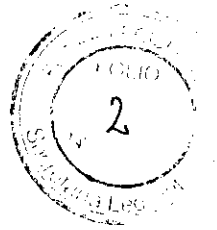
[Handwritten signature]

[Handwritten signature]
LIC. NESTOR RAMÓN LAGRAÑA
Presidente
DIRECCIÓN PROVINCIAL DE PUERTOS



PROVINCIA DE TIERRA DEL FUEGO

ESQUEMA AHORRO - INVERSION - FINANCIAMIENTO




Provincia de Tierra del Fuego,
Antártida e Islas del Atlántico Sur
República Argentina

ORGANISMO: Dirección Provincial de Puertos
ETAPA: Crédito Vigente
MES 11 DE 2015
TRIMESTRE 4

En Pesos

COD	CONCEPTO	IMPORTE
100000000	I. INGRESOS CORRIENTES	135.636.133,94
101000000	TRIBUTARIOS	0,00
102000000	NO TRIBUTARIOS	0,00
103000000	VENTA DE BS. Y SERV. DE LA ADMIN. PUBLICA	135.636.133,94
103070000	Servicios Portuarios	135.636.133,94
104000000	RENTAS DE LA PROPIEDAD	0,00
105000000	TRANSFERENCIAS CORRIENTES	0,00
200000000	II. GASTOS CORRIENTES	125.907.633,94
201000000	GASTOS DE CONSUMO	124.571.477,42
201010000	Personal	105.154.995,42
201020000	Bienes de Consumo	5.434.900,00
201030000	Servicios	13.981.582,00
202000000	RENTAS DE LA PROPIEDAD	0,00
202010000	Intereses y Gastos de la Deuda	0,00
203000000	PRESTACIONES DE LA SEGURIDAD SOCIAL	0,00
204000000	TRANSFERENCIAS CORRIENTES	1.336.156,52
204010000	Al Sector Privado	1.336.156,52
204010300	Jubilaciones y Pensiones	1.336.156,52
300000000	III. RESULTADO ECONOMICO (I-II)	9.728.500,00
400000000	IV. INGRESOS DE CAPITAL	57.000.000,00
402000000	TRANSFERENCIAS DE CAPITAL	57.000.000,00
402020000	del Sector Público Nacional	57.000.000,00
402020100	de la Adm. Central Nacional	57.000.000,00
402020116	Transferencias del Min. del Interior y Transporte	40.000.000,00
402020119	Trans Ministerio de Turismo	17.000.000,00
500000000	V. GASTOS DE CAPITAL	73.728.500,00
501000000	INVERSION REAL DIRECTA	73.728.500,00
501010000	Maquinaria y Equipo	9.076.500,00
501020000	Construcciones	63.980.000,00
501020100	Con Rentas Generales	6.980.000,00
501020200	Con Recursos Afectados	57.000.000,00
501040000	Otros	672.000,00
502000000	TRANSFERENCIAS DE CAPITAL	0,00
503000000	INVERSION FINANCIERA	0,00
600000000	VI. INGRESOS TOTALES (I+IV)	192.636.133,94
700000000	VII. GASTOS TOTALES (II+V)	199.636.133,94
800000000	VIII. GASTOS PRIMARIOS (VII-Rentas de la Propiedad)	199.636.133,94
900000000	IX. RESULTADO FINANCIERO PREVIO A EROG. FIGUR.(VI-VII)	-7.000.000,00
1100000000	XI. GASTOS FIGURATIVOS	0,00
1200000000	XII. RESULTADO PRIMARIO (VI-VIII)	-7.000.000,00
1300000000	XIII. RESULTADO FINANCIERO (IX+X-XI)	-7.000.000,00
1400000000	XIV. FUENTES FINANCIERAS	7.000.000,00
1401000000	DISMINUCION DE LA INVERSION FINANCIERA	7.000.000,00
1401010000	Disminución de Disponibilidades	4.000.000,00


LJC. NESTOR RAMÓN LAGRAÑA
Presidente
DIRECCIÓN PROVINCIAL DE PUERTOS



Provincia de Tierra del Fuego,
Antártida e Islas del Atlántico Sur
República Argentina

PROVINCIA DE TIERRA DEL FUEGO

ESQUEMA AHORRO - INVERSION - FINANCIAMIENTO



ORGANISMO: Dirección Provincial de Puertos
ETAPA: Crédito Vigente
MES 11 DE 2015
TRIMESTRE 4


En Pesos

COD	CONCEPTO	IMPORTE
1401040000	Disminución de Otros Activos Financieros	3.000.000,00
1402000000	ENDEUDAMIENTO PUBLICO E INCREMENTO DE OTROS PASIVOS	0,00
1500000000	XV. APLICACIONES FINANCIERAS	0,00
1501000000	INVERSION FINANCIERA	0,00
1502000000	AMORTIZACION DE DEUDA Y DISMINUCION DE OTROS PASIVOS	0,00
1600000000	OTROS CONCEPTOS NO INFORMADOS	0,00

OBSERVACIONES

Número: 1 Usuario: ABLEUER Fecha: 05/05/15 13:36

En la partida 501020200 "Construcciones-Con Recursos Afectados" corresponde a obras presupuestadas y a ejecutar por parte de Nación (S/Ley de Presupuesto).


LIC. NESTOR RAMÓN LAGRAÑA
Presidente
DIRECCIÓN PROVINCIAL DE PUERTOS



PROVINCIA DE TIERRA DEL FUEGO

ESQUEMA AHORRO - INVERSION - FINANCIAMIENTO



Provincia de Tierra del Fuego,
Antártida e Islas del Atlántico Sur
República Argentina

ORGANISMO: Dirección Provincial de Puertos
ETAPA: Devengado
MES 11 DE 2015
TRIMESTRE 4

En Pesos

COD	CONCEPTO	IMPORTE
100000000	I. INGRESOS CORRIENTES	121.277.287,29
101000000	TRIBUTARIOS	0,00
102000000	NO TRIBUTARIOS	209.667,70
102020000	Otros No Tributarios	209.667,70
103000000	VENTA DE BS. Y SERV. DE LA ADMIN. PUBLICA	120.632.688,06
103070000	Servicios Portuarios	120.632.688,06
104000000	RENTAS DE LA PROPIEDAD	434.931,53
104030000	Intereses por Depósito	434.931,53
105000000	TRANSFERENCIAS CORRIENTES	0,00
200000000	II. GASTOS CORRIENTES	110.804.469,30
201000000	GASTOS DE CONSUMO	109.530.104,88
201010000	Personal	99.501.941,06
201020000	Bienes de Consumo	2.721.094,45
201030000	Servicios	7.307.069,37
202000000	RENTAS DE LA PROPIEDAD	0,00
202010000	Intereses y Gastos de la Deuda	0,00
203000000	PRESTACIONES DE LA SEGURIDAD SOCIAL	0,00
204000000	TRANSFERENCIAS CORRIENTES	1.274.364,42
204010000	Al Sector Privado	1.274.364,42
204010300	Jubilaciones y Pensiones	1.274.364,42
300000000	III. RESULTADO ECONOMICO (I-II)	10.472.817,99
400000000	IV. INGRESOS DE CAPITAL	0,00
500000000	V. GASTOS DE CAPITAL	7.231.014,01
501000000	INVERSION REAL DIRECTA	7.231.014,01
501010000	Maquinaria y Equipo	6.457.809,78
501020000	Construcciones	508.659,27
501020100	Con Rentas Generales	508.659,27
501040000	Otros	264.544,96
502000000	TRANSFERENCIAS DE CAPITAL	0,00
503000000	INVERSION FINANCIERA	0,00
600000000	VI. INGRESOS TOTALES (I+IV)	121.277.287,29
700000000	VII. GASTOS TOTALES (II+V)	118.035.483,31
800000000	VIII. GASTOS PRIMARIOS (VII-Rentas de la Propiedad)	118.035.483,31
900000000	IX. RESULTADO FINANCIERO PREVIO A EROG. FIGUR.(VI-VII)	3.241.803,98
1100000000	XI. GASTOS FIGURATIVOS	0,00
1200000000	XII. RESULTADO PRIMARIO (VI-VIII)	3.241.803,98
1300000000	XIII. RESULTADO FINANCIERO (IX+X-XI)	3.241.803,98
1400000000	XIV. FUENTES FINANCIERAS	9.887.442,35
1401000000	DISMINUCION DE LA INVERSION FINANCIERA	5.040.964,83
1401040000	Disminución de Otros Activos Financieros	5.040.964,83
1402000000	ENDEUDAMIENTO PUBLICO E INCREMENTO DE OTROS PASIVOS	4.846.477,52
1402040000	Incremento de la Deuda Flotante	4.729.107,53
1402050000	Incremento de Otros Pasivos	117.369,99
1409000000	PENDIENTES DE CONCILIACIÓN	0,00

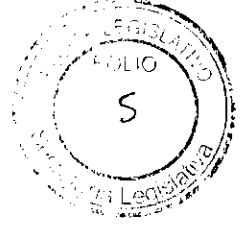

LIC. NESTOR RAMÓN LAGRAÑA
Presidente
DIRECCIÓN PROVINCIAL DE PUERTOS



Provincia de Tierra del Fuego,
Antártida e Islas del Atlántico Sur
República Argentina

PROVINCIA DE TIERRA DEL FUEGO


ESQUEMA AHORRO - INVERSION - FINANCIAMIENTO



ORGANISMO: Dirección Provincial de Puertos
ETAPA: Devengado
MES 11 DE 2015
TRIMESTRE 4

En Pesos

COD	CONCEPTO	IMPORTE
1500000000	XV. APLICACIONES FINANCIERAS	13.129.246,33
1501000000	INVERSION FINANCIERA	8.924.336,76
1501010000	Incremento de Disponibilidades	8.850.059,31
1501050000	Incremento de Otros Activos Financieros	74.277,45
1502000000	AMORTIZACION DE DEUDA Y DISMINUCION DE OTROS PASIVOS	4.204.909,57
1502030000	Devolución de Otros Préstamos	0,00
1502040000	Disminucion de la Deuda Flotante	4.070.734,67
1502050000	Disminución de Otros Pasivos	134.174,90
1600000000	OTROS CONCEPTOS NO INFORMADOS	0,00


LIC. NESTOR RAMÓN LAGRAÑA
Presidente
DIRECCIÓN PROVINCIAL DE PUERTOS



Provincia de Tierra del Fuego,
Antártida e Islas del Atlántico Sur
República Argentina

PROVINCIA DE TIERRA DEL FUEGO


ESQUEMA AHORRO - INVERSION - FINANCIAMIENTO



ORGANISMO: Dirección Provincial de Puertos
ETAPA: Pagado de Ejercicios Anteriores
MES 11 DE 2015
TRIMESTRE 4

En Pesos

COD	CONCEPTO	IMPORTE
100000000	I. INGRESOS CORRIENTES	0,00
200000000	II. GASTOS CORRIENTES	3.918.640,55
201000000	GASTOS DE CONSUMO	3.918.640,55
201010000	Personal	3.519.638,27
201020000	Bienes de Consumo	202.607,11
201030000	Servicios	196.395,17
202000000	RENTAS DE LA PROPIEDAD	0,00
203000000	PRESTACIONES DE LA SEGURIDAD SOCIAL	0,00
204000000	TRANSFERENCIAS CORRIENTES	0,00
300000000	III. RESULTADO ECONOMICO (I-II)	-3.918.640,55
400000000	IV. INGRESOS DE CAPITAL	0,00
500000000	V. GASTOS DE CAPITAL	152.094,12
501000000	INVERSION REAL DIRECTA	152.094,12
501010000	Maquinaria y Equipo	34.278,09
501020000	Construcciones	117.816,03
501020100	Con Rentas Generales	117.816,03
502000000	TRANSFERENCIAS DE CAPITAL	0,00
503000000	INVERSION FINANCIERA	0,00
600000000	VI. INGRESOS TOTALES (I+IV)	0,00
700000000	VII. GASTOS TOTALES (II+V)	4.070.734,67
800000000	VIII. GASTOS PRIMARIOS (VII-Rentas de la Propiedad)	4.070.734,67
900000000	IX. RESULTADO FINANCIERO PREVIO A EROG. FIGUR.(VI-VII)	-4.070.734,67
1000000000	X. CONTRIBUCIONES FIGURATIVAS	0,00
1100000000	XI. GASTOS FIGURATIVOS	0,00
1200000000	XII. RESULTADO PRIMARIO (VI-VIII)	-4.070.734,67
1300000000	XIII. RESULTADO FINANCIERO (IX+X-XI)	-4.070.734,67
1400000000	XIV. FUENTES FINANCIERAS	0,00
1500000000	XV. APLICACIONES FINANCIERAS	0,00
1600000000	OTROS CONCEPTOS NO INFORMADOS	-4.070.734,67


LIC. NÉSTOR RAMÓN LAGRANA
Presidente
DIRECCIÓN PROVINCIAL DE PUERTOS



Provincia de Tierra del Fuego,
Antártida e Islas del Atlántico Sur
República Argentina

PROVINCIA DE TIERRA DEL FUEGO

ESQUEMA AHORRO - INVERSION - FINANCIAMIENTO



ORGANISMO: Dirección Provincial de Puertos
ETAPA: Pagado
MES 11 DE 2015
TRIMESTRE 4

En Pesos

COD	CONCEPTO	IMPORTE
100000000	I. INGRESOS CORRIENTES	121.277.287,29
101000000	TRIBUTARIOS	0,00
102000000	NO TRIBUTARIOS	209.667,70
102020000	Otros No Tributarios	209.667,70
103000000	VENTA DE BS. Y SERV. DE LA ADMIN. PUBLICA	120.632.688,06
103070000	Servicios Portuarios	120.632.688,06
104000000	RENTAS DE LA PROPIEDAD	434.931,53
104030000	Intereses por Depósito	434.931,53
105000000	TRANSFERENCIAS CORRIENTES	0,00
200000000	II. GASTOS CORRIENTES	107.424.357,15
201000000	GASTOS DE CONSUMO	106.149.992,73
201010000	Personal	96.210.460,83
201020000	Bienes de Consumo	2.653.944,34
201030000	Servicios	7.285.587,56
202000000	RENTAS DE LA PROPIEDAD	0,00
202010000	Intereses y Gastos de la Deuda	0,00
203000000	PRESTACIONES DE LA SEGURIDAD SOCIAL	0,00
204000000	TRANSFERENCIAS CORRIENTES	1.274.364,42
204010000	Al Sector Privado	1.274.364,42
204010300	Jubilaciones y Pensiones	1.274.364,42
300000000	III. RESULTADO ECONOMICO (I-II)	13.852.930,14
400000000	IV. INGRESOS DE CAPITAL	0,00
500000000	V. GASTOS DE CAPITAL	5.882.018,63
501000000	INVERSION REAL DIRECTA	5.882.018,63
501010000	Maquinaria y Equipo	5.108.814,40
501020000	Construcciones	508.659,27
501020100	Con Rentas Generales	508.659,27
501040000	Otros	264.544,96
502000000	TRANSFERENCIAS DE CAPITAL	0,00
503000000	INVERSION FINANCIERA	0,00
600000000	VI. INGRESOS TOTALES (I+IV)	121.277.287,29
700000000	VII. GASTOS TOTALES (II+V)	113.306.375,78
800000000	VIII. GASTOS PRIMARIOS (VII-Rentas de la Propiedad)	113.306.375,78
900000000	IX. RESULTADO FINANCIERO PREVIO A EROG. FIGUR.(VI-VII)	7.970.911,51
1100000000	XI. GASTOS FIGURATIVOS	0,00
1200000000	XII. RESULTADO PRIMARIO (VI-VIII)	7.970.911,51
1300000000	XIII. RESULTADO FINANCIERO (IX+X-XI)	7.970.911,51
1400000000	XIV. FUENTES FINANCIERAS	5.158.334,82
1401000000	DISMINUCION DE LA INVERSION FINANCIERA	5.040.964,83
1401040000	Disminución de Otros Activos Financieros	5.040.964,83
1402000000	ENDEUDAMIENTO PUBLICO E INCREMENTO DE OTROS PASIVOS	117.369,99
1402050000	Incremento de Otros Pasivos	117.369,99
1409000000	PENDIENTES DE CONCILIACIÓN	0,00
1500000000	XV. APLICACIONES FINANCIERAS	9.058.511,66


Nestor Ramón Lagrana
LIC. NESTOR RAMÓN LAGRANA
Presidente
DIRECCION PROVINCIAL DE PUERTOS



Provincia de Tierra del Fuego,
Antártida e Islas del Atlántico Sur
República Argentina

PROVINCIA DE TIERRA DEL FUEGO


ESQUEMA AHORRO - INVERSION - FINANCIAMIENTO



ORGANISMO: Dirección Provincial de Puertos
ETAPA: Pagado
MES 11 DE 2015
TRIMESTRE 4

En Pesos

COD	CONCEPTO	IMPORTE
1501000000	INVERSION FINANCIERA	8.924.336,76
1501010000	Incremento de Disponibilidades	8.850.059,31
1501050000	Incremento de Otros Activos Financieros	74.277,45
1502000000	AMORTIZACION DE DEUDA Y DISMINUCION DE OTROS PASIVOS	134.174,90
1502030000	Devolución de Otros Préstamos	0,00
1502050000	Disminución de Otros Pasivos	134.174,90
1600000000	OTROS CONCEPTOS NO INFORMADOS	4.070.734,67


LIC. NÉSTOR RAMÓN LAGRAÑA
Presidente
DIRECCIÓN PROVINCIAL DE PUERTOS



Provincia de Tierra del Fuego,
Antártida e Islas del Atlántico Sur.
República Argentina.


ADMINISTRACIÓN PROVINCIAL


EJECUCIÓN DE RECURSOS POR RUBRO

Organismo: Dirección Provincial de Puertos

Mes: 11 Año: 2015

COD. RECURSO	RECURSOS	FORMULADO	AUMENTOS	DISMINUCIONES	DEFINITIVO	EJECUTADO	SALDO
100000000	RECURSOS	135.636.133,94	0,00	0,00	135.636.133,94	121.277.287,29	14.358.846,65
101000000	INGRESOS TRIBUTARIOS	0,00	0,00	0,00	0,00	0,00	0,00
102000000	INGRESOS NO TRIBUTARIOS	0,00	0,00	0,00	0,00	209.667,70	-209.667,70
102090000	Otros Ingresos No Tributarios	0,00	0,00	0,00	0,00	209.667,70	-209.667,70
102090900	Otros	0,00	0,00	0,00	0,00	209.667,70	-209.667,70
102090909	Otros No Tributarios	0,00	0,00	0,00	0,00	209.667,70	-209.667,70
103000000	CONTRIBUCIONES	0,00	0,00	0,00	0,00	0,00	0,00
104000000	VENTA DE BS. Y SERV. DE LA AD	0,00	0,00	0,00	0,00	0,00	0,00
105000000	INGRESOS DE OPERACIÓN	135.636.133,94	0,00	0,00	135.636.133,94	120.632.688,06	15.003.445,88
105020000	Venta Bruta de Servicios	135.636.133,94	0,00	0,00	135.636.133,94	120.632.688,06	15.003.445,88
106000000	RENTAS DE LA PROPIEDAD	0,00	0,00	0,00	0,00	434.931,53	-434.931,53
106020000	Intereses por Depósitos	0,00	0,00	0,00	0,00	434.931,53	-434.931,53
106020100	Intereses por Depósitos Intern	0,00	0,00	0,00	0,00	434.931,53	-434.931,53
107000000	TRANSFERENCIAS CORRIENTES	0,00	0,00	0,00	0,00	0,00	0,00
200000000	RECURSOS DE CAPITAL	57.000.000,00	0,00	0,00	57.000.000,00	0,00	57.000.000,00
202000000	TRANSFERENCIAS DE CAPITAL	57.000.000,00	0,00	0,00	57.000.000,00	0,00	57.000.000,00
202020000	Del Sector Público Nacional	57.000.000,00	0,00	0,00	57.000.000,00	0,00	57.000.000,00
202020100	De la Administración Central N	57.000.000,00	0,00	0,00	57.000.000,00	0,00	57.000.000,00
202020116	Transferencias del Min. del	40.000.000,00	0,00	0,00	40.000.000,00	0,00	40.000.000,00
202020119	Trans Ministerio de Turismo	17.000.000,00	0,00	0,00	17.000.000,00	0,00	17.000.000,00
300000000	FUENTES FINANCIERAS	7.000.000,00	0,00	0,00	7.000.000,00	4.844.163,31	2.155.836,69
305000000	DISMINUCIÓN DE OTROS ACTIV	7.000.000,00	0,00	0,00	7.000.000,00	4.844.163,31	2.155.836,69
305010000	Disminución de Disponibilidades	4.000.000,00	0,00	0,00	4.000.000,00	0,00	4.000.000,00
305010100	De Caja y Bancos	4.000.000,00	0,00	0,00	4.000.000,00	0,00	4.000.000,00
305020000	Disminución de Inversiones Fina	0,00	0,00	0,00	0,00	0,00	0,00
305030000	Disminución de Cuentas Comerc	3.000.000,00	0,00	0,00	3.000.000,00	4.844.163,31	-1.844.163,31
305030100	Cuentas a cobrar comerciales	3.000.000,00	0,00	0,00	3.000.000,00	4.844.163,31	-1.844.163,31
307000000	OBTENCIÓN DE PRESTAMOS	0,00	0,00	0,00	0,00	0,00	0,00
309000000	INCREMENTO DEL PATRIMONIO	0,00	0,00	0,00	0,00	0,00	0,00
401000000	CONTIBUCIONES FIGURATIVAS	0,00	0,00	0,00	0,00	0,00	0,00
1000000000	TOTALES	199.636.133,94	0,00	0,00	199.636.133,94	126.121.450,60	73.514.683,34


DR. NESTOR RAMÓN LAGRAÑA
 Presidente
 DIRECCIÓN PROVINCIAL DE PUERTOS





Provincia de Tierra del Fuego,
Antártida e Islas del Atlántico Sur.
República Argentina.

ADMINISTRACIÓN PROVINCIAL

EJECUCIÓN DE RECURSOS POR RUBRO

Organismo: Dirección Provincial de Puertos

Mes: 11


Año: 2015

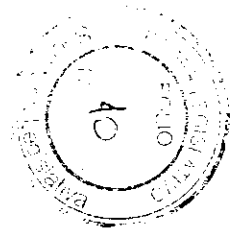
COD. RECURSO	RECURSOS	FORMULADO	AUMENTOS	DISMINUCIONES	DEFINITIVO	EJECUTADO	SALDO
--------------	----------	-----------	----------	---------------	------------	-----------	-------

OBSERVACIONES

Número: 2 Usuario: ABLEUER Fecha: 05/05/15 14:27

En las partidas 202020116 y 202020119 – "Recursos de Capital-Transferencias de Capital-Del Sector Público Nacional-De la Administración Central Nacional-Transferencias del Min. Del Interior y Transporte / Trans Ministerio de Turismo", los montos corresponden a obras presupuestadas y a ejecutar por parte de Nación (S/Ley de Presupuesto).


LIC. NÉSTOR RAMÓN LAGRAÑA
Presidente
DIRECCIÓN PROVINCIAL DE PUERTOS





Provincia de Tierra del Fuego,
Antártida e Islas del Atlántico Sur.
República Argentina.

ADMINISTRACIÓN PROVINCIAL

EJECUCIÓN DE GASTOS POR OBJETO A NIVEL DE PARCIAL

Organismo: Dirección Provincial de Puertos

Mes: 11 Año: 2015

COD. GASTO	GASTOS	CREDITO ORIGINAL	AUMENTOS	DISMINUCIONES	CREDITO VIGENTE	COMPROMISO	DEVENGADO	MANDADO A PAGAR	EJECUCIÓN	
									PAGADO	NO EJECUTADO
10000	GASTOS EN PERSONAL	105.154.995,42	2.725.000,00	2.725.000,00	105.154.995,42	99.745.262,16	99.501.941,06	96.210.460,83	96.210.460,83	5.653.054,36
10100	Personal permanente	102.729.169,42	1.500.000,00	2.725.000,00	101.504.169,42	96.202.847,66	95.959.526,56	92.670.135,61	92.670.135,61	5.544.642,86
10101	Retribuciones del Cargo	34.293.117,48	0,00	0,00	34.293.117,48	33.831.998,07	33.734.907,98	32.962.415,95	32.962.415,95	558.209,50
10102	Retribuciones a personal directiv	867.937,32	0,00	10.000,00	857.937,32	447.940,19	447.940,19	440.495,08	440.495,08	409.997,13
10103	Retribuciones que no hacen al c	41.519.078,64	0,00	2.000.000,00	39.519.078,64	38.239.917,31	38.225.480,45	37.397.744,37	37.397.744,37	1.293.598,19
10104	Sueldo anual complementario	6.239.795,26	0,00	110.000,00	6.129.795,26	3.332.604,36	3.303.821,47	3.298.232,52	3.298.232,52	2.825.973,79
10105	Otros gastos en personal	1.985.998,68	500.000,00	605.000,00	1.880.998,68	1.813.201,26	1.812.215,60	1.812.215,60	1.812.215,60	68.783,08
10106	Contribuciones patronales	17.823.242,04	1.000.000,00	0,00	18.823.242,04	18.537.186,47	18.435.160,87	16.759.032,09	16.759.032,09	388.081,17
10200	Personal Temporario	0,00	0,00	0,00	0,00	0,00	0,00	0,00	0,00	0,00
10300	Servicios extraordinarios	0,00	0,00	0,00	0,00	0,00	0,00	0,00	0,00	0,00
10400	Asignaciones familiares	1.925.826,00	410.000,00	0,00	2.335.826,00	2.270.400,50	2.270.400,50	2.270.400,50	2.270.400,50	65.425,50
10401	Asignaciones familiares	1.925.826,00	410.000,00	0,00	2.335.826,00	2.270.400,50	2.270.400,50	2.270.400,50	2.270.400,50	65.425,50
10500	Asistencia social al personal	0,00	0,00	0,00	0,00	0,00	0,00	0,00	0,00	0,00
10600	Beneficios y compensaciones	500.000,00	815.000,00	0,00	1.315.000,00	1.272.014,00	1.272.014,00	1.269.924,72	1.269.924,72	42.986,00
10601	Beneficios y compensaciones	500.000,00	815.000,00	0,00	1.315.000,00	1.272.014,00	1.272.014,00	1.269.924,72	1.269.924,72	42.986,00
20000	BIENES DE CONSUMO	5.434.900,00	980.000,00	980.000,00	5.434.900,00	3.291.615,45	2.721.094,45	2.653.944,34	2.653.944,34	2.713.805,55
20100	Productos alimenticios, agropecuar	175.000,00	0,00	0,00	175.000,00	100.610,01	76.985,01	74.760,07	74.760,07	98.014,99
20101	Alimentos para personas	140.000,00	0,00	0,00	140.000,00	98.021,85	74.396,85	72.171,91	72.171,91	65.603,15
20105	Madera, corcho y sus manufactu	35.000,00	0,00	0,00	35.000,00	2.588,16	2.588,16	2.588,16	2.588,16	32.411,84
20200	Textiles y vestuario	1.584.000,00	400.000,00	0,00	1.984.000,00	1.292.073,64	776.527,64	752.323,64	752.323,64	1.207.472,36
20202	Prendas de vestir	1.554.000,00	400.000,00	0,00	1.954.000,00	1.289.250,64	773.704,64	749.500,64	749.500,64	1.180.295,36
20203	Confecciones textiles	30.000,00	0,00	0,00	30.000,00	2.823,00	2.823,00	2.823,00	2.823,00	27.177,00
20300	Productos de papel, cartón e impre	164.000,00	70.000,00	0,00	234.000,00	67.452,45	67.452,45	67.452,45	67.452,45	166.547,55
20301	Papel de escritorio y cartón	96.000,00	0,00	0,00	96.000,00	8.033,60	8.033,60	8.033,60	8.033,60	87.966,40
20302	Papel para computación	6.500,00	0,00	0,00	6.500,00	0,00	0,00	0,00	0,00	6.500,00
20303	Productos de artes gráficas	50.000,00	20.000,00	0,00	70.000,00	56.749,60	56.749,60	56.749,60	56.749,60	13.250,40
20304	Productos de papel y cartón	3.000,00	0,00	0,00	3.000,00	1.398,00	1.398,00	1.398,00	1.398,00	1.602,00
20305	Libros revistas y periódicos	8.500,00	50.000,00	0,00	58.500,00	1.271,25	1.271,25	1.271,25	1.271,25	57.228,75
20400	Productos de cuero y caucho	398.500,00	0,00	240.000,00	158.500,00	29.664,20	29.664,20	26.135,84	26.135,84	128.835,80
20402	Articulos de cuero	2.500,00	0,00	0,00	2.500,00	1.674,00	1.674,00	1.674,00	1.674,00	826,00
20403	Articulos de caucho	24.000,00	0,00	0,00	24.000,00	22.846,20	22.846,20	19.317,84	19.317,84	1.153,80

Fecha de Impresión: 29/12/15 16:18:08

MANSILLA VARGAS, VIVIANA GRACIELA

[Handwritten Signature]
DR. NESTOR RAMÓN LAGRAÑA
 Presidente
 DIRECCIÓN PROVINCIAL DE PUERTOS

[Circular Stamp]
 DIRECCIÓN PROVINCIAL DE PUERTOS
 Página



Provincia de Tierra del Fuego,
Antártida e Islas del Atlántico Sur.
República Argentina.

ADMINISTRACIÓN PROVINCIAL

EJECUCIÓN DE GASTOS POR OBJETO A NIVEL DE PARCIAL

Organismo: Dirección Provincial de Puertos

Mes: 11 Año: 2015

COD. GASTO	GASTOS	CREDITO ORIGINAL	AUMENTOS	DISMINUCIONES	CREDITO VIGENTE	COMPROMISO	DEVENGADO	MANDADO A PAGAR	EJECUCIÓN	
									PAGADO	NO EJECUTADO
20404	Cubiertas y cámaras de aire	372.000,00	0,00	240.000,00	132.000,00	5.144,00	5.144,00	5.144,00	5.144,00	126.856,00
20500	Productos químicos, combustibles	1.951.800,00	100.000,00	740.000,00	1.311.800,00	778.192,30	778.192,30	768.199,84	768.199,84	533.607,70
20501	Compuestos químicos	18.000,00	0,00	0,00	18.000,00	3.974,22	3.974,22	3.680,04	3.680,04	14.025,78
20502	Productos farmacéuticos y medic	8.500,00	0,00	0,00	8.500,00	888,14	888,14	888,14	888,14	7.611,86
20503	Abonos y fertilizantes	40.000,00	0,00	0,00	40.000,00	28.704,96	28.704,96	28.704,96	28.704,96	11.295,04
20505	Tintas pinturas y colorantes	35.000,00	100.000,00	0,00	135.000,00	80.183,71	80.183,71	76.364,15	76.364,15	54.816,29
20506	Combustibles y lubricantes	1.825.000,00	0,00	740.000,00	1.085.000,00	644.332,85	644.332,85	642.134,06	642.134,06	440.667,15
20508	Productos de material plástico	25.300,00	0,00	0,00	25.300,00	20.108,42	20.108,42	16.428,49	16.428,49	5.191,58
20600	Productos de minerales no metálico	137.700,00	10.000,00	0,00	147.700,00	34.896,03	34.896,03	34.348,01	34.348,01	112.803,97
20601	Productos de arcilla y cerámica	1.500,00	10.000,00	0,00	11.500,00	4.086,00	4.086,00	4.086,00	4.086,00	7.414,00
20602	Productos de vidrio	6.000,00	0,00	0,00	6.000,00	872,02	872,02	872,02	872,02	5.127,98
20604	Productos de cemento, asbesto	43.000,00	0,00	0,00	43.000,00	18.608,51	18.608,51	18.060,49	18.060,49	24.391,49
20605	Cemento cal y yeso	57.200,00	0,00	0,00	57.200,00	0,00	0,00	0,00	0,00	57.200,00
20609	Otros n e p	30.000,00	0,00	0,00	30.000,00	11.329,50	11.329,50	11.329,50	11.329,50	18.670,50
20700	Productos metálicos	194.900,00	40.000,00	0,00	234.900,00	96.779,37	65.429,37	57.397,45	57.397,45	169.470,63
20701	Productos ferrosos	88.000,00	0,00	0,00	88.000,00	36.231,79	36.231,79	32.292,67	32.292,67	51.768,21
20702	Productos no ferroso	19.500,00	0,00	0,00	19.500,00	3.539,42	3.539,42	3.539,42	3.539,42	15.960,58
20704	Estructuras metálicas acabadas	2.400,00	40.000,00	0,00	42.400,00	31.622,25	272,25	272,25	272,25	42.127,75
20705	Herramientas menores	60.000,00	0,00	0,00	60.000,00	11.518,19	11.518,19	9.995,79	9.995,79	48.481,81
20709	Otros n.e.p.	25.000,00	0,00	0,00	25.000,00	13.867,72	13.867,72	11.297,32	11.297,32	11.132,28
20800	Minerales	20.000,00	0,00	0,00	20.000,00	3.600,00	3.600,00	1.800,00	1.800,00	16.400,00
20804	Piedra, arcilla y arena	20.000,00	0,00	0,00	20.000,00	3.600,00	3.600,00	1.800,00	1.800,00	16.400,00
20900	Otros bienes de consumo	809.000,00	360.000,00	0,00	1.169.000,00	888.347,45	888.347,45	871.527,04	871.527,04	280.652,55
20901	Elementos de limpieza	63.000,00	0,00	0,00	63.000,00	16.322,50	16.322,50	16.322,50	16.322,50	46.677,50
20902	Útiles de escritorio, oficina y ens	66.000,00	0,00	0,00	66.000,00	42.748,95	42.748,95	39.265,70	39.265,70	23.251,05
20903	Útiles y materiales eléctricos	132.000,00	60.000,00	0,00	192.000,00	96.883,74	96.883,74	93.159,39	93.159,39	95.116,26
20904	Utensilios de cocina y comedor	18.000,00	0,00	0,00	18.000,00	542,00	542,00	542,00	542,00	17.458,00
20906	Repuestos y accesorios	500.000,00	300.000,00	0,00	800.000,00	723.074,14	723.074,14	713.461,33	713.461,33	76.925,86
20909	Otros n.e.p	30.000,00	0,00	0,00	30.000,00	8.776,12	8.776,12	8.776,12	8.776,12	21.223,88
30000	SERVICIOS NO PERSONALES	13.981.582,00	606.000,00	606.000,00	13.981.582,00	9.667.494,07	7.307.069,37	7.285.587,56	7.285.587,56	6.674.512,63
30100	Servicios básicos	4.851.000,00	226.000,00	50.000,00	5.027.000,00	4.271.961,12	3.295.291,92	3.295.291,92	3.295.291,92	1.731.708,08

Fecha de Impresión: 29/12/15 16:18:08

MANSILLA VARGAS, VIVIANA GRACIELA

LIC. NESTOR RAMÓN LAGRANA
Presidente
DIRECCIÓN PROVINCIAL DE PUERTOS

Página: 2



Provincia de Tierra del Fuego,
Antártida e Islas del Atlántico Sur.
República Argentina.

ADMINISTRACIÓN PROVINCIAL

EJECUCIÓN DE GASTOS POR OBJETO A NIVEL DE PARCIAL

Organismo: Dirección Provincial de Puertos


Mes: 11 Año: 2015

COD. GASTO	GASTOS	CREDITO ORIGINAL	AUMENTOS	DISMINUCIONES	CREDITO VIGENTE	COMPROMISO	DEVENGADO	MANDADO A PAGAR	EJECUCIÓN	
									PAGADO	NO EJECUTADO
30101	Energía eléctrica	1.560.000,00	0,00	0,00	1.560.000,00	1.084.644,55	666.418,45	666.418,45	666.418,45	893.581,55
30102	Agua	2.712.000,00	0,00	50.000,00	2.662.000,00	2.432.291,22	2.228.211,32	2.228.211,32	2.228.211,32	433.788,68
30103	Gas	30.000,00	0,00	0,00	30.000,00	24.346,04	21.032,54	21.032,54	21.032,54	8.967,46
30104	Teléfonos, telex y telefax	528.000,00	206.000,00	0,00	734.000,00	714.682,31	363.832,61	363.832,61	363.832,61	370.167,39
30105	correos y telégrafo	21.000,00	20.000,00	0,00	41.000,00	15.997,00	15.797,00	15.797,00	15.797,00	25.203,00
30200	Alquileres y derechos	245.500,00	0,00	0,00	245.500,00	148.222,00	127.380,34	127.380,34	127.380,34	118.119,66
30202	Alquileres de maquinaria, equipo	70.000,00	0,00	0,00	70.000,00	16.972,00	16.972,00	16.972,00	16.972,00	53.028,00
30204	Alquileres de fotocopiadoras	175.500,00	0,00	0,00	175.500,00	131.250,00	110.408,34	110.408,34	110.408,34	65.091,66
30300	Mantenimiento, reparación y limpie	3.851.000,00	180.000,00	126.000,00	3.905.000,00	2.743.510,41	2.046.332,73	2.026.096,39	2.026.096,39	1.858.667,27
30301	Mantenimiento y reparación de e	468.000,00	0,00	40.000,00	428.000,00	850,00	850,00	850,00	850,00	427.150,00
30302	Mantenimiento y reparación de v	120.000,00	0,00	0,00	120.000,00	19.801,40	19.801,40	19.646,40	19.646,40	100.198,60
30303	Mantenimiento y reparación de m	793.000,00	0,00	0,00	793.000,00	672.412,84	362.970,17	360.588,83	360.588,83	430.029,83
30305	Limpieza, aseo y fumigación	2.220.000,00	180.000,00	0,00	2.400.000,00	2.048.770,17	1.661.035,16	1.643.335,16	1.643.335,16	738.964,84
30309	Otros n.e.p.	250.000,00	0,00	86.000,00	164.000,00	1.676,00	1.676,00	1.676,00	1.676,00	162.324,00
30400	Servicios técnicos y profesionales	2.100.600,00	0,00	200.000,00	1.900.600,00	883.707,48	789.040,79	789.040,79	789.040,79	1.111.559,21
30401	Estudios, investigaciones y proye	264.000,00	0,00	0,00	264.000,00	0,00	0,00	0,00	0,00	264.000,00
30402	Medicos y sanitarios	12.000,00	0,00	0,00	12.000,00	0,00	0,00	0,00	0,00	12.000,00
30403	Juridicos	648.000,00	0,00	0,00	648.000,00	527.037,77	432.371,08	432.371,08	432.371,08	215.628,92
30404	Contabilidad y Auditoria	44.000,00	0,00	0,00	44.000,00	0,00	0,00	0,00	0,00	44.000,00
30405	De capacitación	200.000,00	0,00	80.000,00	120.000,00	0,00	0,00	0,00	0,00	120.000,00
30406	De informática y sistemas compu	722.600,00	0,00	120.000,00	602.600,00	226.586,74	226.586,74	226.586,74	226.586,74	376.013,26
30409	Otros n.e.p.	210.000,00	0,00	0,00	210.000,00	130.082,97	130.082,97	130.082,97	130.082,97	79.917,03
30500	Servicios comerciales y financieros	1.057.000,00	80.000,00	0,00	1.137.000,00	915.343,84	373.302,12	372.929,12	372.929,12	763.697,88
30501	Transporte	35.000,00	0,00	0,00	35.000,00	29.801,52	29.801,52	29.428,52	29.428,52	5.198,48
30503	Imprenta, publicaciones y reprod	66.000,00	0,00	0,00	66.000,00	2.069,40	2.069,40	2.069,40	2.069,40	63.930,60
30504	Primas y gastos de seguros	624.000,00	0,00	0,00	624.000,00	593.081,37	107.698,12	107.698,12	107.698,12	516.301,88
30505	Comisiones y gastos bancarios	162.000,00	80.000,00	0,00	242.000,00	230.391,55	179.733,08	179.733,08	179.733,08	62.266,92
30509	Otros n.e.p.	170.000,00	0,00	0,00	170.000,00	60.000,00	54.000,00	54.000,00	54.000,00	116.000,00
30600	Publicidad y propaganda	187.500,00	0,00	50.000,00	137.500,00	67.960,00	67.960,00	67.960,00	67.960,00	69.540,00
30700	Pasajes y viáticos	266.500,00	0,00	0,00	266.500,00	156.768,10	156.768,10	156.768,10	156.768,10	109.731,90
30701	Pasajes	188.500,00	0,00	0,00	188.500,00	102.268,10	102.268,10	102.268,10	102.268,10	86.231,90

Fecha de Impresión: 29/12/15 16:18:08

MANSILLA VARGAS, VIVIANA GRACIELA

LIC. NESTOR RAMÓN LAGRANA
Presidente
DIRECCION PROVINCIAL DE PUERTOS





Provincia de Tierra del Fuego,
Antártida e Islas del Atlántico Sur.
República Argentina.

ADMINISTRACIÓN PROVINCIAL

EJECUCIÓN DE GASTOS POR OBJETO A NIVEL DE PARCIAL


Organismo: Dirección Provincial de Puertos

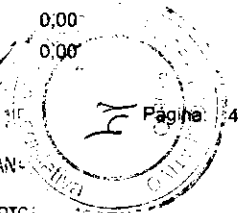
Mes: 11 Año: 2015

COD. GASTO	GASTOS	CREDITO ORIGINAL	AUMENTOS	DISMINUCIONES	CREDITO VIGENTE	COMPROMISO	DEVENGADO	MANDADO A PAGAR	EJECUCIÓN	
									PAGADO	NO EJECUTADO
30702	Viáticos	78.000,00	0,00	0,00	78.000,00	54.500,00	54.500,00	54.500,00	54.500,00	23.500,00
30800	Impuestos, derechos y tasas	1.360.000,00	120.000,00	180.000,00	1.300.000,00	447.601,12	418.573,37	417.700,90	417.700,90	881.426,63
30802	Impuestos directos	90.000,00	120.000,00	0,00	210.000,00	161.123,47	137.345,28	137.345,28	137.345,28	72.654,72
30803	Derechos y tasas	70.000,00	0,00	10.000,00	60.000,00	34.954,46	29.704,90	28.832,43	28.832,43	30.295,10
30804	Multas, recargos y gastos judicia	1.200.000,00	0,00	170.000,00	1.030.000,00	251.523,19	251.523,19	251.523,19	251.523,19	778.476,81
30900	Otros Servicios	62.482,00	0,00	0,00	62.482,00	32.420,00	32.420,00	32.420,00	32.420,00	30.062,00
30901	Servicios de ceremonial	48.000,00	0,00	0,00	48.000,00	32.420,00	32.420,00	32.420,00	32.420,00	15.580,00
30903	Servicios de vigilancia	14.482,00	0,00	0,00	14.482,00	0,00	0,00	0,00	0,00	14.482,00
40000	BIENES DE USO	73.728.500,00	1.740.000,00	1.740.000,00	73.728.500,00	7.611.952,19	7.231.014,01	5.882.018,63	5.882.018,63	66.497.485,99
40100	Bienes Preexistentes	0,00	0,00	0,00	0,00	0,00	0,00	0,00	0,00	0,00
40200	Construcciones	63.980.000,00	0,00	1.340.000,00	62.640.000,00	508.809,03	508.659,27	508.659,27	508.659,27	62.131.340,73
40201	Construcciones en bienes de do	63.980.000,00	0,00	1.340.000,00	62.640.000,00	508.809,03	508.659,27	508.659,27	508.659,27	62.131.340,73
40300	Maquinaria y equipo	9.076.500,00	1.700.000,00	400.000,00	10.376.500,00	6.813.498,20	6.432.709,78	5.083.714,40	5.083.714,40	3.943.790,22
40302	Equipo de transporte, traccion y	8.000.000,00	0,00	400.000,00	7.600.000,00	5.161.000,00	5.157.591,34	3.808.595,96	3.808.595,96	2.442.408,66
40304	Equipo de comunicación y señal	114.000,00	0,00	0,00	114.000,00	0,00	0,00	0,00	0,00	114.000,00
40306	Equipo para computación	400.000,00	1.300.000,00	0,00	1.700.000,00	1.174.625,36	1.174.625,36	1.174.625,36	1.174.625,36	525.374,64
40307	Equipo de oficina y muebles	120.000,00	0,00	0,00	120.000,00	27.185,58	27.185,58	27.185,58	27.185,58	92.814,42
40308	Herramientas y repuestos mayor	102.000,00	400.000,00	0,00	502.000,00	378.289,76	910,00	910,00	910,00	501.090,00
40309	Equipos varios	340.500,00	0,00	0,00	340.500,00	72.397,50	72.397,50	72.397,50	72.397,50	268.102,50
40400	Equipo de seguridad	122.000,00	0,00	0,00	122.000,00	0,00	0,00	0,00	0,00	122.000,00
40500	Libros, revistas y otros elementos c	0,00	40.000,00	0,00	40.000,00	25.100,00	25.100,00	25.100,00	25.100,00	14.900,00
40800	Activos intangibles	550.000,00	0,00	0,00	550.000,00	264.544,96	264.544,96	264.544,96	264.544,96	285.455,04
40801	Programas de computación	550.000,00	0,00	0,00	550.000,00	264.544,96	264.544,96	264.544,96	264.544,96	285.455,04
50000	TRANSFERENCIAS	1.336.156,52	0,00	0,00	1.336.156,52	1.274.364,42	1.274.364,42	1.274.364,42	1.274.364,42	61.792,10
50100	Transferencias al Sector Privado p/	1.336.156,52	0,00	0,00	1.336.156,52	1.274.364,42	1.274.364,42	1.274.364,42	1.274.364,42	61.792,10
50102	Pensiones	1.336.156,52	0,00	0,00	1.336.156,52	1.274.364,42	1.274.364,42	1.274.364,42	1.274.364,42	61.792,10
60000	ACTIVOS FINANCIEROS	0,00	0,00	0,00	0,00	0,00	0,00	0,00	0,00	0,00
70000	SERVICIO DE LA DEUDA Y DISMINU	0,00	0,00	0,00	0,00	0,00	0,00	0,00	0,00	0,00
70100	Servicio de la deuda interna	0,00	0,00	0,00	0,00	0,00	0,00	0,00	0,00	0,00
70200	Servicio de la deuda externa	0,00	0,00	0,00	0,00	0,00	0,00	0,00	0,00	0,00
70300	Intereses por préstamos recibidos	0,00	0,00	0,00	0,00	0,00	0,00	0,00	0,00	0,00

Fecha de Impresión: 29/12/15 16:18:08

MANSILLA VARGAS, VIVIANA GRACIELA


LIC. NESTOR RAMÓN LAGRAN
Presidente
DIRECCIÓN PROVINCIAL DE PUERTOS



Página 4



Provincia de Tierra del Fuego,
Antártida e Islas del Atlántico Sur.
República Argentina.

ADMINISTRACIÓN PROVINCIAL

EJECUCIÓN DE GASTOS POR OBJETO A NIVEL DE PARCIAL


Organismo: Dirección Provincial de Puertos Mes: 11 Año: 2015


COD. GASTO	GASTOS	CREDITO ORIGINAL	AUMENTOS	DISMINUCIONES	CREDITO VIGENTE	COMPROMISO	DEVENGADO	MANDADO A PAGAR	EJECUCIÓN	
									PAGADO	NO EJECUTADO
70303	Intereses de préstamos de provi	0,00	0,00	0,00	0,00	0,00	0,00	0,00	0,00	0,00
70400	Disminución de préstamos a corto	0,00	0,00	0,00	0,00	0,00	0,00	0,00	0,00	0,00
70500	Disminución de préstamos a largo	0,00	0,00	0,00	0,00	0,00	0,00	0,00	0,00	0,00
70503	Préstamos recibidos de provincia	0,00	0,00	0,00	0,00	0,00	0,00	0,00	0,00	0,00
70600	Disminución de cuentas y documen	0,00	0,00	0,00	0,00	0,00	0,00	0,00	0,00	0,00
70700	Disminución de depósitos en insitu	0,00	0,00	0,00	0,00	0,00	0,00	0,00	0,00	0,00
70800	Disminución de otros pasivos	0,00	0,00	0,00	0,00	0,00	0,00	0,00	0,00	0,00
70900	Conversión de la deuda	0,00	0,00	0,00	0,00	0,00	0,00	0,00	0,00	0,00
80000	OTROS GASTOS	0,00	0,00	0,00	0,00	0,00	0,00	0,00	0,00	0,00
90000	GASTOS FIGURATIVOS	0,00	0,00	0,00	0,00	0,00	0,00	0,00	0,00	0,00
990000	TOTAL DE GASTOS	199.636.133,94	6.051.000,00	6.051.000,00	199.636.133,94	121.590.688,29	118.035.483,31	113.306.375,78	113.306.375,78	81.600.650,63

OBSERVACIONES

Número: 1 Usuario: ABLEUER Fecha: 05/05/15 14:27

En la partida 40201 "Bienes de Uso-Construcciones-Construcciones en bienes de dominio privado" en "Crédito Original" y "Crédito Vigente" en se incluyen \$ 57.000.000 correspondientes a obras presupuestadas y a ejecutar por parte de Nación (S/Ley de Presupuesto).


LIC. NESTOR RAMÓN LAGRANA
Presidente
DIRECCIÓN PROVINCIAL DE PUERTOS





Provincia de Tierra del Fuego,
Antártida e Islas del Atlántico Sur.
República Argentina.

ADMINISTRACIÓN PROVINCIAL


EVOLUCIÓN DE LA DEUDA PÚBLICA

MES 11 DE 2015

UNIDAD ORGANIZATIVA: Dirección Provincial de Puertos

ETAPA: Ninguno

CÓDIGO	CONCEPTO	STOCK al Inicio Ejercicio	INCREMENTOS			DISMINUCIONES			STOCK a Fin de Mes
			PRESUPUEST	NO PRESUPUEST	TOTAL	PRESUPUEST	NO PRESUPUEST	TOTAL	
1000000000	GOBIERNO NACIONAL	0,00	0,00	0,00	0,00	0,00	0,00	0,00	0,00
2000000000	PRESTAMOS DEL SECTOR	0,00	0,00	0,00	0,00	0,00	0,00	0,00	0,00
3000000000	PRESTAMOS DEL SECTOR	0,00	0,00	0,00	0,00	0,00	0,00	0,00	0,00
4000000000	TÍTULOS PÚBLICOS	0,00	0,00	0,00	0,00	0,00	0,00	0,00	0,00
5000000000	OTROS PASIVOS	4.070.734,67	4.729.107,53	0,00	4.729.107,5	0,00	4.070.734,67	4.070.734,67	4.729.107,53
5010000000	DEUDA CONSOLIDADA	0,00	0,00	0,00	0,00	0,00	0,00	0,00	0,00
5010700000	D.P.P Disp. Pres. 210/1	0,00	0,00	0,00	0,00	0,00	0,00	0,00	0,00
5020000000	DEUDA FLOTANTE	4.070.734,67	4.729.107,53	0,00	4.729.107,5	0,00	4.070.734,67	4.070.734,67	4.729.107,53
5020100000	Personal	3.519.638,27	3.291.480,23	0,00	3.291.480,2	0,00	3.519.638,27	3.519.638,27	3.291.480,23
5020200000	Bienes de Consumo	202.607,11	67.150,11	0,00	67.150,11	0,00	202.607,11	202.607,11	67.150,11
5020300000	Servicios no Personales	196.395,17	21.481,81	0,00	21.481,81	0,00	196.395,17	196.395,17	21.481,81
5020400000	Bienes de Uso	152.094,12	1.348.995,38	0,00	1.348.995,3	0,00	152.094,12	152.094,12	1.348.995,38
50204010000	Construcciones	117.816,03	0,00	0,00	0,00	0,00	117.816,03	117.816,03	0,00
50204090000	Otros Bs de Uso	34.278,09	1.348.995,38	0,00	1.348.995,3	0,00	34.278,09	34.278,09	1.348.995,38
5030000000	OTRAS DEUDAS	0,00	0,00	0,00	0,00	0,00	0,00	0,00	0,00
8000000000	TOTAL	4.070.734,67	4.729.107,53	0,00	4.729.107,5	0,00	4.070.734,67	4.070.734,67	4.729.107,53


LIC. NESTOR RAMÓN LAGRAÑA
Presidente
DIRECCIÓN PROVINCIAL DE PUERTOS



Provincia de Tierra del Fuego,
Antártida e Islas del Atlántico Sur

PROVINCIA DE TIERRA DEL FUEGO

CUENTAS BANCARIAS

MES 11 DE 2015

PLANILLA EN ETAPA: Ninguno

UNIDAD ORGANIZATIVA: 221 Dirección Provincial de Puertos

Nº Cuenta	Tipo de Cuenta	Moneda	Banco	Saldo Libro Banco	Saldo Extracto	Firmantes	Instrumento Legal	Fondo Tipo
143845	Cuenta Corriente	Peso	Bco. Tierra del Fuego	17.110,08	17.110,08	Lagraña/Neubauer/Collado/Diaz	RESOL. DPP 578/14	Recursos de Afectación
143854	Cuenta Corriente	Peso	Bco. Tierra del Fuego	11.767.987,62	10.544.627,49	Lagraña/Neubauer/Collado/Chaco	RESOL. DPP 578/14	Libre disponibilidad
144584	Cuenta Corriente	Peso	Bco. Tierra del Fuego	11.161,92	11.161,92	Lagraña/Neubauer/Collado/Diaz	RESOL. DPP 578/14	Libre disponibilidad
1710265/8	Cuenta Corriente	Peso	Bco. Tierra del Fuego	7.328.378,26	7.317.055,96	Lagraña/Neubauer/Collado/Chaco	RESOL. DPP 578/14	Libre disponibilidad
1710446/3	Cuenta Corriente	Peso	Bco. Tierra del Fuego	80.227,78	91.140,24	Lagraña/Neubauer/Collado/Chaco	RESOL. DPP 578/14	Recursos de Afectación
1710477/7	Cuenta Corriente	Peso	Bco. Tierra del Fuego	6.297,85	44.550,75	Lagraña/Neubauer/Elstein/Casti	RESOL. DPP 578/14	Recursos de Afectación
183279	Cuenta Corriente	Peso	Bco. Tierra del Fuego	1.498,96	1.498,96	Lagraña/Neubauer/Collado/Diaz	RESOL. DPP 578/14	Recursos de Afectación
2-3-21-286295	Plazo Fijo	Peso	Bco. Tierra del Fuego	2.581.335,26	2.581.335,26		RESOL. 253/15	Recursos de Afectación
3710146/0	Cuenta Corriente	Peso	Bco. Tierra del Fuego	26.774,77	27.499,97	Lagraña/Neu/Porfido/Cant/Muñ	RESOL. DPP 578/14	Recursos de Afectación
371147/7	Cuenta Corriente	Peso	Bco. Tierra del Fuego	9.574,53	9.824,53	Lagraña/Neu/Porfido/Cant/Muñ	RESOL. DPP 578/14	Recursos de Afectación

TOTALES

Por Banco

	Moneda	Saldo Libro Banco	Saldo Extracto
Bco. Tierra del Fuego	Peso	21.830.347,03	20.645.805,16
	Dólar	0,00	0,00

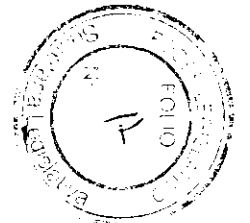
Por Tipo de Cuenta

	Moneda	Saldo Libro Banco	Saldo Extracto
Cuenta Corriente	Peso	19.249.011,77	18.064.469,90
	Dólar	0,00	0,00

	Moneda	Saldo Libro Banco	Saldo Extracto
Plazo Fijo	Peso	2.581.335,26	2.581.335,26
	Dólar	0,00	0,00

Totales Generales

TOTALES GENERALES	Moneda	Saldo Libro Banco	Saldo Extracto
	Peso	21.830.347,03	20.645.805,16
	Dólar	0,00	0,00





Provincia de Tierra del Fuego,
Antártida e Islas del Atlántico Sur

PLANILLA EN ETAPA: Ninguno
UNIDAD ORGANIZATIVA: 221 Dirección Provincial de Puertos

PROVINCIA DE TIERRA DEL FUEGO

CUENTAS BANCARIAS

MES 11 DE 2015

OBSERVACIONES

Número: 1 Usuario: FFAVALE Fecha: 04/08/15 09:59
La cta cte 1710265/8 pertenece a F.U.C.O.


LIC. NESTOR RAMÓN LAGRASTA
Presidente
DIRECCION PROVINCIAL DE PUERTOS





Provincia de Tierra del Fuego,
Antártida e Islas del Atlántico Sur
República Argentina

PROVINCIA DE TIERRA DEL FUEGO

NOMINA DE PERSONAL

ORGANISMO: Dirección Provincial de Puertos
ETAPA: Ninguno
MES 11 DE 2015

En Pesos

COD	ESCALAFONES	APORTES PATRONALES (a)	REMUNERA- CIONES (b)	ADICIONALES (c)	SUB TOTAL (a+b+c)(d)	ASIGNACIONES FAMILIARES (e)	TOTAL (f=d+e)	APORTES PERSONALES (g)	SUELDO LÍQUIDO (f-a-g)
10	Autoridades Superiores	11.110,67	46.294,46	0,00	57.405,13	930,00	58.335,13	7.445,11	39.779,35
11	Otros - Escalafones Propios	1.766.300,26	3.385.963,24	4.168.669,83	9.320.933,33	166.876,00	9.487.809,33	1.848.917,06	5.872.592,0
12	SUBTOTAL I	1.777.410,93	3.432.257,70	4.168.669,83	9.378.338,46	167.806,00	9.546.144,46	1.856.362,17	5.912.371,3
17	SUBTOTAL (sin S.A.C.)	1.777.410,93	3.432.257,70	4.168.669,83	9.378.338,46	167.806,00	9.546.144,46	1.856.362,17	5.912.371,3
18	SAC - Autoridades Superior	0,00	9.762,91	0,00	9.762,91	0,00	9.762,91	0,00	9.762,91
19	SAC - Resto	0,00	0,00	0,00	0,00	0,00	0,00	0,00	0,00
20	SUBTOTAL (incluido el SAC	1.777.410,93	3.442.020,61	4.168.669,83	9.388.101,37	167.806,00	9.555.907,37	1.856.362,17	5.922.134,2
30	TOTAL	1.777.410,93	3.442.020,61	4.168.669,83	9.388.101,37	167.806,00	9.555.907,37	1.856.362,17	5.922.134,2


LIC. NESTOR RAMÓN LAGRAÑA
Presidente
DIRECCIÓN PROVINCIAL DE PUERTOS



Provincia de Tierra del Fuego, Antártida e Islas del Atlántico Sur
República Argentina

PROVINCIA DE TIERRA DEL FUEGO
ADMINISTRACION PROVINCIAL


COMPOSICION DEL GASTO POR FINALIDAD-FUNCION Y CARACTER ECONOMICO

ORGANISMO: Dirección Provincial de Puertos
ETAPA: Devengado
MES 11 DE 2015
TRIMESTRE 4

En Pesos

CODIGO	CONCEPTO	TOTAL GENERAL (a)+(b)+(c)	GASTOS CORRIENTES								GASTOS DE CAPITAL					APLICACIONES FINANCIERAS				
			TOTAL (a)	GASTOS DE CONSUMO		SERVICIOS NO PERSONALES	RENTAS DE LA PROPIEDAD	PRESTAC. SEG. SOCIAL	TRANSFERENCIAS	OTROS	TOTAL (b)	BIENES DE USO				TOTAL (c)	ACTIVOS FINANCIEROS	SERVICIOS DE LA DEUDA		
GASTOS EN PERSONAL	BIENES DE CONSUMO	CONSTRUCIONES	BIENES PRE-EXISTENTES	MAQUINARIA Y EQUIPOS	OTROS						TRANSFERENCIAS	INVERSIÓN FCIERA								
10000000	ADMINISTRACION GUBERNAMENTAL	0,00	0,00	0,00	0,00	0,00	0,00	0,00	0,00	0,00	0,00	0,00	0,00	0,00	0,00	0,00	0,00	0,00	0,00	0,00
20000000	SERVICIOS DE SEGURIDAD	0,00	0,00	0,00	0,00	0,00	0,00	0,00	0,00	0,00	0,00	0,00	0,00	0,00	0,00	0,00	0,00	0,00	0,00	0,00
30000000	SERVICIOS SOCIALES	0,00	0,00	0,00	0,00	0,00	0,00	0,00	0,00	0,00	0,00	0,00	0,00	0,00	0,00	0,00	0,00	0,00	0,00	0,00
40000000	SERVICIOS ECONOMICOS	118.035.483,31	110.804.469,30	99.501.941,06	2.721.094,45	7.307.069,37	0,00	0,00	0,00	0,00	0,00	0,00	0,00	0,00	0,00	0,00	0,00	0,00	0,00	0,00
40300000	Transporte	118.035.483,31	110.804.469,30	99.501.941,06	2.721.094,45	7.307.069,37	0,00	0,00	0,00	0,00	0,00	0,00	0,00	0,00	0,00	0,00	0,00	0,00	0,00	0,00
50000000	DEUDA PUBLICA	0,00	0,00	0,00	0,00	0,00	0,00	0,00	0,00	0,00	0,00	0,00	0,00	0,00	0,00	0,00	0,00	0,00	0,00	0,00
60000000	TOTAL	118.035.483,31	110.804.469,30	99.501.941,06	2.721.094,45	7.307.069,37	0,00	0,00	0,00	0,00	0,00	0,00	0,00	0,00	0,00	0,00	0,00	0,00	0,00	0,00


LIC. NESTOR RAMÓN LAGRAÑA
Presidente
DIRECCIÓN PROVINCIAL DE PUERTOS





Provincia de Tierra del Fuego, Antártida e Islas del Atlántico Sur
República Argentina


PROVINCIA DE TIERRA DEL FUEGO
ADMINISTRACION PROVINCIAL


COMPOSICION DEL GASTO POR FINALIDAD-FUNCION Y CARACTER ECONOMICO

ORGANISMO: Dirección Provincial de Puertos
ETAPA: Pagado
MES 11 DE 2015
TRIMESTRE 4

En Pesos

CODIGO	CONCEPTO	TOTAL GENERAL (a)+(b)+(c)	GASTOS CORRIENTES							GASTOS DE CAPITAL					APLICACIONES FINANCIERAS					
			TOTAL (a)	GASTOS DE CONSUMO		SERVICIOS NO PERSONALES	RENTAS DE LA PROPIEDAD	PRESTAC. SEG. SOCIAL	TRANSFERENCIAS	OTROS	TOTAL (b)	CONSTRUCCIONES	BIENES DE USO			TRANSFERENCIAS	INVERSIÓN FINANCIERA	TOTAL (c)	ACTIVOS FINANCIEROS	SERVICIOS DE LA DEUDA
GASTOS EN PERSONAL	BIENES DE CONSUMO	BIENES PRE-EXISTENTES	MAQUINARIA Y EQUIPOS	OTROS																
100000000	ADMINISTRACION GOBERNAMENTAL	0,00	0,00	0,00	0,00	0,00	0,00	0,00	0,00	0,00	0,00	0,00	0,00	0,00	0,00	0,00	0,00	0,00	0,00	0,00
200000000	SERVICIOS DE SEGURIDAD	0,00	0,00	0,00	0,00	0,00	0,00	0,00	0,00	0,00	0,00	0,00	0,00	0,00	0,00	0,00	0,00	0,00	0,00	0,00
300000000	SERVICIOS SOCIALES	0,00	0,00	0,00	0,00	0,00	0,00	0,00	0,00	0,00	0,00	0,00	0,00	0,00	0,00	0,00	0,00	0,00	0,00	0,00
400000000	SERVICIOS ECONOMICOS	113.305.375,78	107.423.357,15	96.210.460,83	2.653.944,34	7.284.587,56	0,00	0,00	1.274.364,42	0,00	5.882.018,63	508.659,27	0,00	5.108.814,40	264.544,96	0,00	0,00	0,00	0,00	0,00
403000000	Transporte	113.305.375,78	107.423.357,15	96.210.460,83	2.653.944,34	7.284.587,56	0,00	0,00	1.274.364,42	0,00	5.882.018,63	508.659,27	0,00	5.108.814,40	264.544,96	0,00	0,00	0,00	0,00	0,00
500000000	DEUDA PUBLICA	0,00	0,00	0,00	0,00	0,00	0,00	0,00	0,00	0,00	0,00	0,00	0,00	0,00	0,00	0,00	0,00	0,00	0,00	0,00
600000000	TOTAL	113.305.375,78	107.423.357,15	96.210.460,83	2.653.944,34	7.284.587,56	0,00	0,00	1.274.364,42	0,00	5.882.018,63	508.659,27	0,00	5.108.814,40	264.544,96	0,00	0,00	0,00	0,00	0,00


PRESIDENTE RAMÓN LAGRANA
Presidente
DIRECCIÓN PROVINCIAL DE PUERTOS





CÓDIGO	DESCRIPCIÓN	S/ LEY PRESUP. APROBADA		S/ MODIFIC. PRESUP.		S/ EJECUCIÓN PRESUPUESTARIA				COSTO SALARIAL	
		CARGOS APROBADOS	CRÉDITO APROBADO	AUM/DISM	VIGENTE	CANTIDAD DE CARGOS		TOTAL	VACANTE	PERMANENTE	TEMPORARIA
						PERMANENTE	TEMPORARIA				
1000000000	ENCUADRAMIENTO GENERAL	65	46.035.861,80	-1	64	56	0	56	8	41.571.319,67	0,00
1010000000	AUTORIDADES SUPERIORES	2	1.146.703,48	0	2	1	0	1	1	610.276,27	0,00
1010400000	Presidente	1	631.629,57	0	1	0	0	0	1	0,00	0,00
1010500000	Vicepresidente	1	515.073,91	0	1	1	0	1	0	610.276,27	0,00
1020000000	PERSONAL DE GABINETE	4	1.283.429,03	0	4	4	0	4	0	1.559.596,78	0,00
1021200000	Coordinador	4	1.283.429,03	0	4	4	0	4	0	1.559.596,78	0,00
1030000000	PERSONAL DIRECTIVO	15	14.121.353,81	0	15	12	0	12	3	12.598.993,08	0,00
1030100000	Director General	2	1.463.616,56	0	2	0	0	0	2	88.873,80	0,00
1030400000	Director	13	12.657.737,25	0	13	12	0	12	1	12.510.119,28	0,00
1040000000	PERSONAL SUPERIOR	44	29.484.375,48	-1	43	39	0	39	4	26.802.453,54	0,00
1040100000	Jefe de Departamento	26	18.052.705,33	-1	25	22	0	22	3	16.191.366,77	0,00
1040200000	Jefe de División	10	6.079.792,12	0	10	9	0	9	1	5.688.520,56	0,00
1040300000	Jefe de Grupo	8	5.351.878,03	0	8	8	0	8	0	4.922.566,21	0,00
1050000000	PERSONAL ADMINISTRATIVO Y TECNICO	0	0,00	0	0	0	0	0	0	0,00	0,00
1060000000	PERSONAL DE OBRAS, MAESTRANZA Y SERVICIOS	0	0,00	0	0	0	0	0	0	0,00	0,00
2000000000	ENCUADRAMIENTO PARTICULAR	96	59.119.133,62	1	97	99	0	99	-2	57.641.305,16	0,00
2050000000	DIRECCION PROVINCIAL DE PUERTOS	96	59.119.133,62	1	97	99	0	99	-2	57.641.305,16	0,00
2050100000	A1 - ADMINISTRATIVO, CONTABLE, AUDITORIA Y LEGAL	20	12.247.406,59	2	22	22	0	22	0	12.613.471,70	0,00
2050101000	Categoria 07	1	855.286,74	0	1	1	0	1	0	747.284,55	0,00
2050103000	Categoria 05	0	0,00	1	1	1	0	1	0	257.428,11	0,00
2050104000	Categoria 04	11	6.847.347,71	2	13	13	0	13	0	7.459.868,59	0,00
2050105000	Categoria 03	5	2.850.197,80	-2	3	3	0	3	0	1.899.429,99	0,00
2050107000	Categoria 01	3	1.694.574,34	1	4	4	0	4	0	2.249.460,46	0,00
2050200000	A2 - OPERATIVO Y DE FISCALIZACION	14	9.059.637,67	-1	13	15	0	15	-2	8.859.815,68	0,00
2050201000	Categoria 07	2	1.599.123,54	0	2	2	0	2	0	1.539.363,82	0,00
2050203000	Categoria 05	2	1.371.412,11	0	2	2	0	2	0	1.281.146,37	0,00
2050204000	Categoria 04	7	4.128.831,33	-1	6	8	0	8	-2	4.150.636,04	0,00
2050205000	Categoria 03	3	1.960.270,69	0	3	3	0	3	0	1.888.669,45	0,00
2050300000	A3 - PROTECCION INST.PORT Y SEG. E HIG. LABORAL	37	21.766.264,03	0	37	37	0	37	0	21.663.901,10	0,00
2050301000	Categoria 07	1	992.023,25	0	1	1	0	1	0	926.741,27	0,00
2050304000	Categoria 04	24	14.058.756,86	-1	23	23	0	23	0	14.095.991,39	0,00
2050305000	Categoria 03	8	4.820.467,21	0	8	8	0	8	0	4.603.528,54	0,00
2050306000	Categoria 02	2	998.441,42	0	2	2	0	2	0	980.238,37	0,00
2050307000	Categoria 01	2	896.576,29	1	3	3	0	3	0	1.057.401,53	0,00
2050400000	A4 - MANTENIMIENTO DE INSTALACIONES PORTUARIAS	8	4.612.134,16	-1	7	7	0	7	0	4.052.222,43	0,00
2050404000	Categoria 04	5	2.949.884,38	-1	4	4	0	4	0	2.525.282,21	0,00
2050405000	Categoria 03	3	1.662.249,78	0	3	3	0	3	0	1.526.940,22	0,00
2050500000	A5 - PROVISION DE SERVICIOS PORTUARIOS	12	7.911.766,64	1	13	13	0	13	0	7.061.156,52	0,00
2050504000	Categoria 04	10	6.754.120,50	0	10	10	0	10	0	5.792.389,34	0,00
2050505000	Categoria 03	2	1.157.646,14	0	2	2	0	2	0	1.102.418,50	0,00
2050507000	Categoria 01	0	0,00	1	1	1	0	1	0	166.348,68	0,00
2050600000	A6 - TECNICO PROFESIONAL DE ESTUDIOS, PROYECTOS, ETC	5	3.521.924,53	0	5	5	0	5	0	3.390.737,73	0,00
2050601000	Categoria 07	2	1.564.504,99	0	2	2	0	2	0	1.509.293,25	0,00
2050604000	Categoria 04	1	724.720,05	0	1	1	0	1	0	692.566,62	0,00
2050605000	Categoria 03	2	1.232.699,49	0	2	2	0	2	0	1.188.877,86	0,00
2060000000	ESCALAFON PROFESIONAL UNIVERSITARIO	0	0,00	0	0	0	0	0	0	0,00	0,00
3000000000	TOTAL	161	105.154.995,42	0	161	155	0	155	6	99.212.624,83	0,00
4000000000	PERSONAL ADSCRIPTO AL ORGANISMO/ENTE	0	0,00	0	0	0	1	1	-1	0,00	289.316,23

[Firma]
NESTOR RAMON LAGRANA
Presidente
DIRECCION PROVINCIAL DE PUERTOS





Provincia de Tierra del Fuego,
Antártida e Islas del Atlántico Sur
República Argentina

PROVINCIA DE TIERRA DEL FUEGO

ADMINISTRACION PROVINCIAL
ESTADO DE MOVIMIENTO DEL TESORO



MES 11 DE 2015

UNIDAD ORGANIZATIVA: Dirección Provincial de Puertos

En Pesos

CÓDIGO	CONCEPTO	IMPORTE
1000000000	SALDOS INICIALES	12.980.287,72
1010000000	Fondos Propios	12.944.338,88
1010200000	Bancos	12.944.338,88
10102010000	Cuentas a la Vista	12.944.338,88
10102020000	Plazos Fijos	0,00
1020000000	Fondos de Terceros	35.948,84
10201000000	Garantías	21.452,25
10202000000	Fondos de Reparación	14.496,59
2000000000	INGRESOS	126.435.622,11
2010000000	Fondos Propios	126.121.450,60
20101000000	Tributarios	0,00
20104000000	Venta de Bs y Servicios	125.476.851,37
20108000000	Otros	644.599,23
20200000000	Fondos de Terceros	117.369,99
20300000000	Pendientes de Conciliación	196.801,52
30000000000	EGRESOS	117.585.562,80
30100000000	Gastos en Personal	99.735.519,68
30101000000	Remuneraciones	68.983.289,13
30102000000	Aportes y Cont. a la Seg. Social	30.752.230,55
30200000000	Bienes y Servicios	10.338.534,18
30300000000	Bienes de Uso	6.034.112,75
30400000000	Transferencias	1.274.364,42
30402000000	Otros	1.274.364,42
30600000000	Otros Egresos	0,00
30700000000	Fondos de Terceros	134.174,90
30800000000	Diferidos Presupuestariamente	68.856,87
30801000000	Fondos Permanentes	68.856,87
30801010000	con afectación específica	68.856,87
40000000000	SALDOS FINALES	21.830.347,03
40100000000	Fondos Propios	21.811.203,10
40102000000	Bancos	21.811.203,10
40102010000	Cuentas a la Vista	19.229.867,84
40102020000	Plazos Fijos	2.581.335,26
40200000000	Fondos de Terceros	19.143,93
40201000000	Garantías	10.358,66
40202000000	Fondos de Reparación	8.785,27
50000000000	DIFERENCIAS	0,00

OBSERVACIONES

Número: 1 Usuario: VMANSILLA Fecha: 14/12/15 15:24

Otros Ingresos: corresponde a ART \$ 68703,07, Devolución Remuneración \$ 19206, Pago Multa TCP empleado \$ 9.278,58; Convenio Pago Empleados \$ 52.738,26, Otros Ingresos \$ 53.279,79, Ajuste Cuota Aliment. \$ 6.462 e Intereses de Plazo Fijo \$ 434.931,53

Número: 2 Usuario: VMANSILLA Fecha: 05/05/15 12:49

Fecha de Impresión: 07/01/16 13:48:13

MANSILLA VARGAS, VIVIANA GRACIELA

Página 1

LIC. NESTOR RAMÓN LAGRAÑA
Presidente
DIRECCIÓN PROVINCIAL DE PUERTOS



Provincia de Tierra del Fuego,
Antártida e Islas del Atlántico Sur
República Argentina

PROVINCIA DE TIERRA DEL FUEGO

ADMINISTRACION PROVINCIAL
ESTADO DE MOVIMIENTO DEL TESORO



MES 11 DE 2015

UNIDAD ORGANIZATIVA: Dirección Provincial de Puertos

Fondo Permanente: refleja el importe pendiente de rendición

LIC. NESTOR RAMÓN LAGRAÑA
Presidente
DIRECCIÓN PROVINCIAL DE PUERTOS



Provincia de Tierra del Fuego,
Antártida e Islas del Atlántico Sur
República Argentina

PROVINCIA DE TIERRA DEL FUEGO

ADMINISTRACION PROVINCIAL
SITUACION DEL TESORO




MES 11 DE 2015

UNIDAD ORGANIZATIVA: Dirección Provincial de Puertos

En Pesos

CÓDIGO	CONCEPTO	IMPORTE
1000000000	VALORES ACTIVOS	54.992.228,22
1020000000	Bancos	21.830.347,03
1020100000	Libre Disponibilidad	19.107.527,80
1020200000	Afectación Específica	2.722.819,23
1030000000	Inversiones Financieras	2.581.335,26
1030200000	Plazos Fijos	2.581.335,26
1040000000	Créditos	30.580.545,93
1040100000	Tesorería General de la Provincia	0,00
1040500000	Deudores por Vta Bs. y Serv.	30.580.545,93
1040700000	Otros Créditos	0,00
10407010000	Al Sector Público	0,00
10407010100	Administración Central	0,00
2000000000	VALORES PASIVOS	3.682.654,04
2010000000	Personal	3.255.802,74
20101000000	Remuneraciones a Pagar	408.241,99
20102000000	Aportes y Cont. para Previsión Social	2.113.379,76
20103000000	Aportes y Cont. para Obra Social	734.180,99
20200000000	Proveedores	407.707,37
20300000000	Contratistas	0,00
20400000000	Beneficiarios de la Seg. Social	0,00
20700000000	Instituto Prov. Seguridad Social	0,00
20701000000	Sistema Previsional	0,00
21100000000	Fondos de Terceros y Garantías	19.143,93
30000000000	DIFERENCIA (1-2)	51.309.574,18


LIC. NÉSTOR RAMÓN LAGRAÑA
Presidente
DIRECCIÓN PROVINCIAL DE PUERTOS



Provincia de Tierra del Fuego,
Antártida e Islas del Atlántico Sur
República Argentina


PROVINCIA DE TIERRA DEL FUEGO
ADMINISTRACION PROVINCIAL


STOCK DE DEUDA, USO DEL CRÉDITO Y SERVICIOS DE DEUDA

ORGANISMO: 221 Dirección Provincial de Puertos
ETAPA: Devengado
MES 11 DE 2015

En Pesos

CÓDIGO	PRESTAMISTA (*)	MONEDA (\$ o US\$)	STOCK	DATOS DEL PERIODO		MONTO ORIGINAL	GARANTÍA	FECHA OPERACIÓN	TASA ANUAL	PLAZO
				AMORTIZACIÓN	INTERESES					
1000000000	GOBIERNO NACIONAL	Peso	0,00	0,00	0,00	0,00		//	0,00	
2000000000	ENTIDADES BANCARIAS Y FINANCIERAS	Peso	0,00	0,00	0,00	0,00		//	0,00	
3000000000	PRESTAMOS DIRECTOS CON ORG. INTERNACIONALE	Peso	0,00	0,00	0,00	0,00		//	0,00	
4000000000	DEUDA CONSOLIDADA	Peso	0,00	0,00	0,00	0,00		//	0,00	
5000000000	TITULOS PUBLICOS PROVINCIALES	Peso	0,00	0,00	0,00	0,00		//	0,00	
7000000000	OTROS	Peso	0,00	0,00	0,00	0,00		//	0,00	
8000000000	TOTAL DEUDA PROVINCIAL	Peso	0,00	0,00	0,00	0,00		//	0,00	
9000000000	DEUDA FLOTANTE	Peso	4.729.107,53	0,00	0,00	0,00		//	0,00	
9010000000	Personal	Peso	3.291.480,23	0,00	0,00	0,00		//	0,00	
9020000000	Proveedores	Peso	1.437.627,30	0,00	0,00	0,00		//	0,00	


LIC. NÉSTOR RAMÓN LAGRANGA
Presidente
DIRECCIÓN PROVINCIAL DE PUERTOS





Provincia de Tierra del Fuego,
Antártida e Islas del Atlántico Sur
República Argentina

PROVINCIA DE TIERRA DEL FUEGO
ADMINISTRACION PROVINCIAL


STOCK DE DEUDA, USO DEL CRÉDITO Y SERVICIOS DE DEUDA

ORGANISMO: 221 Dirección Provincial de Puertos
ETAPA: Pagado
MES 11 DE 2015

En Pesos

CÓDIGO	PRESTAMISTA (*)	MONEDA (\$ o U\$S)	STOCK	DATOS DEL PERIODO		MONTO ORIGINAL	GARANTÍA	FECHA OPERACIÓN	TASA ANUAL	PLAZO
				AMORTIZACIÓN	INTERESES					
1000000000	GOBIERNO NACIONAL	Peso	0,00	0,00	0,00	0,00		//	0,00	
2000000000	ENTIDADES BANCARIAS Y FINANCIERAS	Peso	0,00	0,00	0,00	0,00		//	0,00	
3000000000	PRESTAMOS DIRECTOS CON ORG. INTERNACIONALE	Peso	0,00	0,00	0,00	0,00		//	0,00	
4000000000	DEUDA CONSOLIDADA	Peso	0,00	0,00	0,00	0,00		//	0,00	
5000000000	TITULOS PUBLICOS PROVINCIALES	Peso	0,00	0,00	0,00	0,00		//	0,00	
7000000000	OTROS	Peso	0,00	0,00	0,00	0,00		//	0,00	
8000000000	TOTAL DEUDA PROVINCIAL	Peso	0,00	0,00	0,00	0,00		//	0,00	
9000000000	DEUDA FLOTANTE	Peso	4.729.107,53	0,00	0,00	0,00		//	0,00	
9010000000	Personal	Peso	3.291.480,23	0,00	0,00	0,00		//	0,00	
9020000000	Proveedores	Peso	1.437.627,30	0,00	0,00	0,00		//	0,00	


LIC. NESTOR RAMÓN LAGRASTA
Presidente
DIRECCIÓN PROVINCIAL DE PUERTOS





Provincia de Tierra del Fuego,
Antártida e Islas del Atlántico Sur.
República Argentina.

PROVINCIA DE TIERRA DEL FUEGO

ADMINISTRACIÓN PROVINCIAL

CARACTERÍSTICAS DE LOS AVALES Y/O GARANTÍAS OTORGADOS

Organismo: Dirección Provincial de Puertos

Mes: 11


Año: 2015

BENEFICIARIOS	MARCO LEGAL	PROYECTO	PROGRAMA	MONTO DEL CONTRATO	MONEDA	GARANTÍA DE CONTRAPARTE	SALDO ADEUDADO	CONDICIONES FINANCIERAS			CANTIDAD DE CUOTAS	PERIODICIDAD
								PLAZO	GRACIA	TASA		
Detallar (informar al				0,00	Peso	0,00	0,00			0,00	0	
Detallar (informar al				0,00	Peso	0,00	0,00			0,00	0	
Detallar (informar al				0,00	Peso	0,00	0,00			0,00	0	
Detallar (informar al				0,00	Peso	0,00	0,00			0,00	0	
Detallar (informar al				0,00	Peso	0,00	0,00			0,00	0	
Detallar (informar al				0,00	Peso	0,00	0,00			0,00	0	
Detallar (informar al				0,00	Peso	0,00	0,00			0,00	0	
Detallar (informar al				0,00	Peso	0,00	0,00			0,00	0	
Detallar (informar al				0,00	Peso	0,00	0,00			0,00	0	

OBSERVACIONES

Número: 1 Usuario: VMANSILLA Fecha: 14/04/15 08:45

En el presente periodo la Dirección Provincial de Puertos no ha entregado ni recepcionado importes en conceptos de Avales ni Garantías.


LIC. NESTOR RAMÓN LAGRASTA
Presidente
DIRECCIÓN PROVINCIAL DE PUERTOS





Provincia de Tierra del Fuego,
Antártida e Islas del Atlántico Sur

PROVINCIA DE TIERRA DEL FUEGO

AVANCE FISICO Y FINANCIERO DE OBRAS EN EJECUCION

MES 11 DE 2015

PLANILLA EN ETAPA: Ninguno


UNIDAD ORGANIZATIVA: 221 Dirección Provincial de Puertos

Código	Fuente Financiamiento - Denominación de la Obra	Código Obra	Código BAPIN	Fecha Inicio	Fecha Fin	Clase	Avance Físico (%)	Ubicación Geográfica	Costo Total	Ejecución Acumulada	Estimación a Cierre de Ejercicio
100000000	Fuentes Internas						0,00		0,00	0,00	0,00
102000000	Recursos Propios						0,00		0,00	0,00	0,00
102001300	Puertos						0,00		0,00	0,00	0,00
102001301	01 - RECONVERSION EDIFICIO DGPU	DPP N° 878/14		24/11/14	09/02/15	MEJORAMIENTO INSTA	100,00	USHUAIA	519.019,43	519.019,43	0,00
102001302	02 - REMODELACION EDIFICIO DPP	DPP N° 325/15		21/03/06	20/04/15	MEJORAMIENTO INSTA	100,00	USHUAIA	107.455,87	107.455,87	0,00
103000000	Recursos con Afectación Especifica						0,00		0,00	0,00	0,00
104000000	Transferencias Internas						0,00		0,00	0,00	0,00
200000000	Fuente Externas						0,00		0,00	0,00	0,00
TOTALES:									626.475,30	626.475,30	0,00

OBSERVACIONES

Número: 1 Usuario: VMANSILLA Fecha: 16/06/15 12:42
DPP N° 325/2015: Acuerdo mutuo de rescisión contractual del Expte N° 192/2005- de la firma EMCOFUE de Toledo Jauregui

Fecha de Impresión: 07/01/16 14:25:50 MANSILLA VARGAS, VIVIANA GRACIELA


LIC. NESTOR RAMÓN
Presidente
DIRECCIÓN PROVINCIAL DE PUERTOS

